

СПРАВОЧНАЯ ИНФОРМАЦИЯ

Наводнение – значительное затопление местности в результате подъема уровня воды в реке, озере, море.

Основные причины наводнения:

- длительное и значительное увеличение водности реки;
- подъем уровня воды в реке, вызванный усиленным таянием снега, ледников или обилием дождей;
- образование препятствия (естественных плотин) в русле рек (затор, зажор льда);
- сильный и продолжительный ветер в морских устьях крупных рек, а также на берегах больших озер и водохранилищ (нагоны).

Последствия наводнений:

- затопление значительных территорий местности;
- разрушение мостов, дорог, зданий, сооружений;
- гибель сельскохозяйственных животных, угодий;
- гибель людей.

ЧТО ДЕЛАТЬ ПРИ НАВОДНЕНИИ

При самостоятельной эвакуации:

ПОМНИТЕ!

Самостоятельную эвакуацию на безопасную территорию можно проводить только в случаях прямой угрозы вашей жизни или необходимости оказания помощи пострадавшим.

- для эвакуации используйте личные лодки и катера, плоты из бревен и других подручных материалов;
- на плавательное средство входите по одному;

ЗАПРЕЩАЕТСЯ садиться на борта плавательного средства, меняться местами и толкаться во время проведения эвакуации.

Если вы оказались в воде:

- плывите к ближайшему незатопленному участку;
- используйте для этого все подручные средства, способные удержать вас на воде;
- избавьтесь от лишних вещей и одежды;
- избегайте резких движений в местах с большим количеством водорослей или травы.

Если вы оказались на улице:

- займите ближайшее безопасное возвышенное место, верхний этаж здания, чердак или крышу дома, прочное и высокое дерево и т.д.;
- подавайте сигнал о своем местонахождении: в светлое время суток используйте белое или цветное полотнище, а в ночное время – фонарик;
- при отсутствии угрозы вашей жизни, оставайтесь на выбранном месте до прибытия помощи.

Если тонет человек:

- бросьте тонущему человеку любой плавающий предмет, веревку и т.д.;
- позовите на помощь;
- при оказании самостоятельной помощи утопающему: подплывите к нему сзади, учитывайте направление и скорость течения воды, пресекайте попытки утопающего схватиться за вас, транспортируйте тонущего к безопасному месту, окажите первую помощь.

КАК ПОДГОТОВИТЬСЯ К НАВОДНЕНИЮ

Заблаговременно

(если ваш район подвержен затоплению от наводнений):

- уточните место расположения вашего пункта сбора и эвакуации;
- уточните границы возможного затопления местности;
- определите редко затопляемые участки и пути движения к ним;
- уточните места хранения плавательных средств;
- документы и ценные вещи храните в удобном и доступном месте, чтобы при необходимости можно было легко и быстро взять их с собой;
- ознакомьтесь с правилами поведения при эвакуации.

При угрозе наводнения:

- перенесите на верхние этажи здания или на чердак ценные предметы и вещи;
- уложите в непромокаемый пакет (мешок) личные документы, деньги и ценности, соберите медицинскую аптечку, комплект верхней одежды и обуви по сезону, постельное белье и туалетные принадлежности, трехдневный запас воды и продуктов питания;
- уложите вещи и продукты в чемоданы (рюкзаки, сумки).

При эвакуации:

- отключите газ, электричество и воду;
- выпустите домашний скот и животных;

ТЕЛЕФОНЫ ВЫЗОВА ЭКСТРЕННЫХ СЛУЖБ

ЕДИНАЯ СЛУЖБА

СПАСЕНИЯ

101

ПОЖАРНАЯ (МЧС)

102

ПОЛИЦИЯ

103

СКОРАЯ ПОМОЩЬ

104

АВАРИЙНАЯ ГОРТАЗА

112

С МОБИЛЬНЫХ И СТАЦИОНАРНЫХ ТЕЛЕФОНОВ

получить информацию на сайте www.mchs.gov.ru

- предупредите соседей;
- окна и двери первых этажей домов при необходимости укрепите (забейте досками, щитами);
- возьмите необходимые вещи и к установленному сроку направляйтесь на сборный эвакуационный пункт для регистрации и отправки в безопасный район.

ЧТО ДЕЛАТЬ ПОСЛЕ НАВОДНЕНИЯ

После спада воды

ОСТЕРЕГАЙТЕСЬ:

- порванных и провисших электрических проводов;
- поврежденных строительных конструкций;
- затопленных, неизвестных участков дорог, местности.

ЗАПРЕЩАЕТСЯ:

- употреблять воду из затопленных колодцев и продукты питания, попавшие в воду;
- заходить в здания и сооружения до получения официального разрешения.

При возвращении домой

- проверьте, нет ли угрозы его обрушения или падения опасных предметов;
- пользуйтесь только осветительными приборами с автономными (маломощными) источниками питания;
- откройте все двери, окна для проветривания и просушивания помещения;
- уберите грязь с пола и стен, откачайте воду из подвала.

ОПАСНО:

пользоваться источниками открытого огня, включать свет и электроприборы.

ЗАПРЕЩАЕТСЯ

пользоваться электропроводкой, водопроводом и канализацией до проверки их исправности специалистами.

ПОВЕДЕНИЕ ПРИ
НАВОДНЕНИЯХ

ПАМЯТКА
по правилам

Ваша безопасность
Серия



КАК ВЕСТИ СЕБЯ ПРИ НАВОДНЕНИИ

При получении предупреждения

Ценные предметы и вещи перенесите на верхние этажи или чердак

Закройте окна и двери при необходимости укрепите (забейте досками, щитами)

Соберите и поместите в непромокаемый пакет:



Покидая квартиру **отключите** электричество, газ и воду. Погасите огонь в горящих печах

выпустите домашний скот и животных

Возьмите подготовленные вещи и к установленному сроку направляйтесь на сборный эвакуационный пункт для регистрации и отправки в безопасный район

При отсутствии организованной эвакуации

До прибытия помощи или спада воды, находитесь на верхних этажах, крышах зданий, на деревьях

Постоянно подавайте сигнал бедствия:

днем – вывешиванием или размахиванием ярким полотнищем



ночью – световым сигналом, голосом

Самостоятельно выбираться из затопленного района не рекомендуется, кроме случаев, когда:

необходимо оказание мед. помощи пострадавшим

продолжается подъем уровня воды

есть угроза затопления верхних этажей (чердака)

После спада воды:

остерегайтесь порванных и провисших электрических проводов

воду из затопленных колодцев и продукты питания, попавшие в воду употреблять **ЗАПРЕЩЕНО**



После входа в свой дом:

проветрите помещение

ЗАПРЕЩАЕТСЯ:



применять открытый огонь для освещения. Используйте только осветительные приборы с автономными (маломощными) источниками питания



использовать электрические сети до осмотра их специалистами

СПРАВОЧНАЯ ИНФОРМАЦИЯ



**ЗВУКОВОЙ СИГНАЛ
«ВНИМАНИЕ ВСЕМ!»**

Оповещение населения – доведение до населения экстренной информации о возникающих опасностях, правилах безопасного поведения и порядке действий в различных ситуациях.

Для привлечения внимания населения подается сигнал оповещения **«Внимание всем!»** – непрерывное звучание сирен в течение 3 минут, с многократным повторением, с использованием всех имеющихся средств связи, звукоусилительных станций и сигнальных средств. Дублируется прерывистыми гудками на предприятиях и транспорте.

ПОМНИ!

Звук сирены означает сигнал «ВНИМАНИЕ ВСЕМ!»

Это первый и главный сигнал!

Услышав сигнал «Внимание всем!»:


- включите приемники проводного и беспроводного вещания, радиовещания и телевидения, проверьте SMS сообщения;
- прослушайте официальную информацию о чрезвычайной ситуации и мерах по обеспечению собственной безопасности. Передача речевого сообщения – основной способ оповещения населения;
- действуйте в соответствии с переданным сообщением;
- оповестите соседей, родственников и знакомых;
- держите приемники включенными на весь период ликвидации аварий, катастроф или стихийных бедствий.




АЛГОРИТМ РАБОТЫ СИСТЕМ ОПОВЕЩЕНИЯ НАСЕЛЕНИЯ В ГОРОДЕ

1. На улицах включаются сирены – это сигнал **«ВНИМАНИЕ ВСЕМ!»**.
2. По громкоговорителям и радиоточкам на улицах и в зданиях гражданам сообщается, что нужно предпринимать в сложившейся ситуации.
3. Там, где не установлены громкоговорители и радиоточки, задействуются автомобили, оборудованные сигналами звукового оповещения.
4. Информация о дальнейших действиях в условиях ЧС транслируется представителями МЧС России по телевизионным каналам и радиостанциям.

ПРАВИЛО: если начинают работать тревожные сирены, нужно как можно быстрее включить телевизор или радиоприёмник.



5. Информация об оповещении транслируется также на терминальных комплексах ОКСИОН (Общероссийская комплексная система информирования и оповещения населения) и на больших телеэкранах, прикрепленных на кузовах специальных автомобилей МЧС России.



ЭВАКУАЦИЯ РАЗЛИЧАЕТСЯ

- **по способам** – различными видами транспорта, пешим порядком, комбинированным способом;




- **по срокам проведения:**

- **заблаговременная.** При высокой вероятности возникновения ЧС на потенциально опасных объектах или угрозе стихийных бедствий с катастрофическими последствиями;
- **экстренная.** При возникновении ЧС или стихийных бедствий с катастрофическими последствиями;



- **по численности эвакуируемого населения:**

- **частичная.** Эвакуируется нетрудоспособное и не занятое в производстве население;
- **общая.** Эвакуируется все население.



ТЕЛЕФОНЫ ВЫЗОВА ЭКСТРЕННЫХ СЛУЖБ

ТЕЛЕФОН (МЧС)	ЕДИНАЯ СЛУЖБА	СТАРЕШИЯ
101	101	103
ПОЛИЦИЯ	102	104
СКОРАЯ ПОМОЩЬ	103	
АВАРИЙНАЯ ГОРГАЗА	104	

112

С МОБИЛЬНЫХ И СТАЦИОНАРНЫХ ТЕЛЕФОНОВ

подробная информация на сайте www.mchs.gov.ru

ПАМЯТКА
по правилам
действий
по сигналам оповещения

Ваша безопасность
Серия

ПОРЯДОК ДЕЙСТВИЙ ПРИ ЭВАКУАЦИИ

Эвакуация может проводиться при аварии, катастрофе, стихийном бедствии или в случае военных действий.

ВАЖНО!

Заранее подготовить документы, необходимые вещи и лекарства, и знать где они лежат.

Вещи желательно уложить в отдельную сумку (чемодан или рюкзак).

При получении сигнала о начале эвакуации:

- оповестите соседей, родных и знакомых;
- возьмите с собой запас продуктов на 2-3 суток, питьевую воду, предметы первой необходимости (туалетные принадлежности, посуду, смену нательного белья), документы, деньги, ценности, одежду и обувь по сезону, медицинскую аптечку, спички, фонарик;
- уложите вещи в чемодан, рюкзак или сумку удобные для переноса и транспортировки;
- к каждому чемодану, рюкзаку или сумке прикрепите бирку с указа-

нием ФИО, адреса постоянного места жительства и пункта назначения;

- детям дошкольного возраста вложите в карманы или пришейте к одежде записки с указанием фамилий, имен, отчеств и места жительства или работы родителей;

- прежде чем покинуть квартиру (дом): отключите электричество, газ, воду, закройте все окна, форточки и двери на замки;
- к назначенному времени направляйтесь на сборный эвакуопункт, указанный в сообщении, для регистрации и убытия в безопасный район.

ВАЖНО!

При эвакуации действуйте собранно, организованно, без паники, помогайте детям и престарелым.

ЗАПРЕЩАЕТСЯ:

- **оставаться в помещении, из которого проводится эвакуация;**
- **возвращаться в покинутое помещение без разрешения соответствующих органов.**

ПОРЯДОК ДЕЙСТВИЙ ПРИ ПОЛУЧЕНИИ СИГНАЛОВ О ЧС

ВАЖНО! Действуйте в строгом соответствии с полученными указаниями!

При поступлении сигнала о химической, биологической или радиационной аварии

- приведите в готовность средства защиты органов дыхания (противогаз, респиратор, ватно-марлевая повязка, противопыльная тканевая маска);
- плотно закройте все окна и двери;
- займите защитное сооружение, взяв документы, запас продуктов питания и воды.

При отсутствии защитного сооружения:

- отключите вентиляцию и электроприборы;

- проведите герметизацию помещения: плотно закройте окна, двери, заклейте вентиляционные люки;
- наденьте имеющиеся средства защиты органов дыхания;
- приемники держите включенными, находитесь в помещении до получения другой информации (указаний).

При поступлении сигнала об угрозе возникновения ЧС природного характера

Наводнение:

- соберите необходимые вещи, запас продуктов и воды, документы;
- перенесите на верхние этажи здания или на чердак ценные предметы и вещи;
- выведите домашних живот-

ных в безопасное место;

- забейте (при необходимости) окна и двери первых этажей досками или фанерой;
- при угрозе затопления покиньте опасную зону.

При невозможности – займите ближайшее безопасное возвышенное место, верхний этаж здания, чердак, крышу дома. Будьте готовы к эвакуации.

Землетрясение:

- сообщите соседям, родным, близким;
- тяжелые и бьющиеся предметы (вещи) закрепите или сложите на пол;
- соберите необходимые вещи, запас продуктов и воды, документы;
- отключите газ, электричество, воду, закройте все окна

и двери;

- выйдите на открытое место, где отсутствует угроза обрушения.

Усиление ветра:

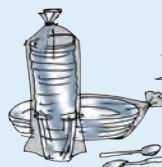
- уберите с балконов и лоджий предметы, которые могут быть захвачены воздушным потоком;

- **подготовьте запас воды, пищи, медикаментов, электрофонари, свечи;**

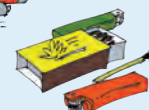
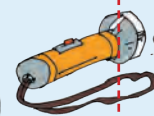
- если вы проживаете в сельской местности, уберите со двора инвентарь, закрепите лёгкие постройки, укройте в сарае (в помещении) домашних животных;

- перейдите, по возможности, в более прочные сооружения или подвальные помещения, размещайтесь дальше от окон.

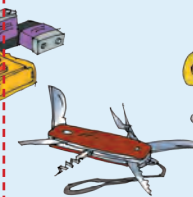
СОДЕРЖИМОЕ «ТРЕВОЖНОГО ЧЕМОДАНЧИКА»



- аптечка первой помощи, включающая индивидуальные для Вас лекарства;
- фонарик и запас батареек;
- охотничьи спички, газовые зажигалки;



- запас еды и воды (минимум на 3-е суток);
- одноразовая посуда;
- средства личной гигиены;
- смена нижнего белья и носков.



- средства связи и сменные заряженные аккумуляторы;
- универсальный нож;
- ремонтный комплект (нитки, иглы и пр.).

ПРИ ЗАХВАТЕ В ЗАЛОЖНИКИ

ОБЩИЕ ПРАВИЛА ПОВЕДЕНИЯ:

● возьмите себя в руки, старайтесь сохранить спокойствие.

Помните: ваша цель – остаться в живых;

● если нет полной уверенности в успехе, не пытайтесь бежать;

● выполняйте требования преступников, даже если это противоречит вашим принципам;

● при совершении любых действий (сесть, встать, сходить в туалет, попить, поесть) спрашивайте разрешения террористов;

● при общении с преступниками избегайте прямого зрительного контакта, разговаривайте с ними спокойно, на вопросы отвечайте кратко;

● при допросах соблюдайте осторожность, контролируйте свои ответы;

● соблюдайте личную гигиену и чистоту, насколько это позволяет ситуация;

● постарайтесь запомнить

как можно больше информации о террористах: приметы преступников, особенности их поведения и т.д.;

● избегайте необдуманных действий;

● осмотритесь, отметьте места, где можно укрыться в случае возникновения перестрелки.

ПРИ ПРОВЕДЕНИИ ОПЕРАЦИИ ПО ОСВОБОЖДЕНИЮ:

● держитесь по возможности подальше от окон и стеклянных витрин;

● займите положение лежа на полу лицом вниз, закройте голову руками и не двигайтесь до окончания операции;

● при использовании спецподразделениями газа, защитите органы дыхания и зрения;

● выполняйте все команды и требования сотрудников спецслужб.

ЗАПРЕЩАЕТСЯ:

● брать в руки оружие преступников;

● стоять в то время, когда прозвучала команда упасть на пол;

● бежать навстречу сотрудникам спецслужб или от них – вас могут принять за террориста.

ПОСЛЕ ОСВОБОЖДЕНИЯ:

● успокойтесь, восстановите свои мысли;

● отнеситесь с пониманием, к жестким действиям сотрудников спецслужб во время штурма;

● избегайте скоропалительных заявлений;

● передайте всю информацию о террористах, которую запомнили, сотрудникам спецслужб.

ПРИ ВЗРЫВЕ

В СЛУЧАЕ ВЗРЫВА (при нахождении в здании):

● при нахождении на первом этаже здания, как можно скорее выберите на улицу;

● при нахождении на верхних этажах здания укройтесь в углах, образованных капитальными стенами, в узких коридорах внутри здания или же встаньте возле опорных колонн или в дверных проемах, открыв при этом двери;

● спрячьтесь под стол или кровать, закрыв лицо руками, держитесь подальше от окон и стеклянных перегородок, чтобы не пораниться осколками стекла;

● как только рассеется дым от взрыва, и у вас появится возможность выйти из помещения, немедленно покиньте его;

● остерегайтесь падающих предметов и осколков стекла, оборванных проводов, не подходите близко к разрушенным элементам здания, осторожно передвигайтесь по лестничным проемам;

● после выхода из здания отойдите подальше, на открытое место.

ЗАПРЕЩАЕТСЯ пользоваться лифтом и использовать источники открытого огня.

В ЗАВАЛЕ

ЕСЛИ ВЫ ОКАЗАЛИСЬ В ЗАВАЛЕ

● сориентируйтесь в пространстве, определите, где вы находитесь;

● внимательно осмотритесь, есть ли возможность выбраться;

● если вы отыскивали лаз между навалившимися плитами, попробуйте осторожно проползти, остерегайтесь смещения обломков (кирпичей, кусков арматуры, поломанных плит), они могут вызвать новый обвал. Если есть сомнение, что вы сможете выбраться наружу, откажитесь от этой затеи;

● если выбраться из завала нельзя, то постарайтесь укрепить завал, установите подпорки под конструкцию над вами, по возможности уберите все острые, колющие и режущие предметы;

● прислушайтесь, нет ли

рядом других людей, подавайте сигналы бедствия голосом, стучите различными твердыми предметами, желателен металлическими;

● для того, чтобы, избежать отека конечностей по возможности массируйте их, время от времени шевелите ими и переворачивайтесь со спины на живот;

● если вы получили травму, постарайтесь оказать себе посильную помощь;

● если вам какую-либо часть тела придавило тяжелым предметом, массируйте ее для поддержания циркуляции крови, не пытайтесь вытащить зажатую конечность силой – это может спровоцировать дальнейшее обрушение.

ЗАПРЕЩАЕТСЯ использовать источники открытого огня в завале.

ПРИ ПЕРЕСТРЕЛКЕ

В ПОМЕЩЕНИИ:

● отойдите от окон, даже если стреляют далеко от вашего дома;

● запретите ребенку входить в комнату, со стороны которой слышны выстрелы;

● покиньте комнату с окнами во время перестрелки, укройтесь внутри помещения. Опыт показывает, что пуля, залетев в комнату, может срикошетить от стен и потолка не один раз, особенно в домах с бетонными стенами.

НА УЛИЦЕ:

● как можно скорее лягте на землю и замрите;

● осмотритесь, чтобы найти укрытие. Укрытием может служить выступ здания, каменные ступени, памятник, фонтан, бетонный столб, кирпичный забор или бордюрный камень;

● к укрытию необходимо пробираться ползком.

Опасно бежать – неосторожным передвижением вы можете вызвать огонь на себя;

● если вы спрятались за автомобилем, то учтите, что его металл тонкий, а в баке горючее, поэтому при первой возможности, спрячьтесь в более надежном укрытии или покиньте опасную зону.

ТЕЛЕФОНЫ ВЫЗОВА ЭКСТРЕННЫХ СЛУЖБ

ЕДИНАЯ СЛУЖБА

СПАСЕНИЯ

101

ПОЖАРНАЯ (МЧС)

102

ПОЛИЦИЯ

103

СКОРАЯ ПОМОЩЬ

104

АВАРИЙНАЯ ГОРГАЗА

112

С МОБИЛЬНЫХ И СТАЦИОНАРНЫХ ТЕЛЕФОНОВ

подробная информация на сайте www.mchs.gov.ru

ПРИ ПОЛУЧЕНИИ УГРОЗ ПО ТЕЛЕФОНУ

Постарайтесь запомнить как можно больше информации:

● зафиксируйте время начала и окончания разговора;

● точный текст угрозы;

● постараться определить:

ГОЛОС (громкий, тихий, высокий, низкий, мягкий, грубый, веселый, невнятный).

РЕЧЬ (быстрая, медленная, внятная, неразборчивая, искаженная).

ДЕФЕКТЫ РЕЧИ (заикается, говорит «в нос», шепелявит, картавит).

АКЦЕНТ (местный, иностранный, какой национальности).

МАНЕРА (спокойная, возбужденная, (не) разумная, (не) последовательная, осторожная, насмешливая).

ФОН, ШУМ (шум машины, уличное движение, вокзал, музыка, тихие голоса, животные, вечеринка).

● с другого телефона позвоните по «02» или «112» и сообщите о случившемся.

ПОВЕДЕНИЕ ПРИ
ОПАСНОСТИ ВОЗНИКНОВЕНИЯ
И ВОЗНИКНОВЕНИИ ТЕРРОРИСТИЧЕСКОГО АКТА

ПАМЯТКА по правилам

Ваша Безопасность

ОБЩИЕ ПРАВИЛА БЕЗОПАСНОСТИ

Терроризм – идеология насилия и практика воздействия на принятие решения органами государственной власти, органами местного самоуправления или международными организациями, связанные с устрашением населения и (или) иными формами противоправных насильственных действий.

Основные формы и методы проявления терроризма:

- взрывы государственных, военных объектов, жилых домов, вокзалов, аэропортов, и т.д.;
 - убийства и похищения общественных и государственных деятелей, сотрудников правоохранительных органов, журналистов, иностранных дипломатов и др. граждан;
 - захват заложников;
 - захват учреждений, зданий, самолётов, кораблей или других транспортных средств;
 - использование отравляющих, радиоактивных или биологически опасных веществ.
- Наиболее характерными особенностями действий террористов является организация взрывов в местах массового скопления людей и в жилых домах.

ПРИ ОБНАРУЖЕНИИ ПОДОЗРИТЕЛЬНОГО ПРЕДМЕТА

Если вы обнаружили забытую или бесхозную вещь в общественном транспорте:

- опросите людей, находящихся рядом;
- если хозяин не установлен, немедленно сообщите о находке водителю транспорта.

Если вы обнаружили забытую или бесхозную вещь в подъезде дома:

- спросите у соседей, возможно, она принадлежит им;
- если владелец не установлен, немедленно сообщите в правоохранительные органы, местные органы управления, управляющую компанию и т.д.;
- исключите возникновение паники, сообщите о находке только тем, кому об этом необходимо знать.

Если вы обнаружили неизвестный предмет в общественном месте:

- немедленно сообщите о находке в правоохранительные органы, администрации или охране учреждения (объекта);
- отойдите как можно дальше от подозрительного предмета и опасной зоны, предупредите находящихся поблизости людей о возможной опасности, но делайте это спокойно и уверенно, чтобы не вызвать панику;
- дождитесь прибытия представителей администрации или охраны, правоохранительных органов, укажите место расположения подозрительного предмета, время и обстоятельства его обнаружения.

ЗАПРЕЩАЕТСЯ:

- близко подходить, а тем более трогать, вскрывать или передвигать обнаруженный предмет;
- предпринимать какие-либо иные действия с обнаруженным предметом: заливать водой, засыпать грунтом или накрывать любыми материалами (тканью, бумажной или пластиковой коробкой и т.д.);
- использовать мобильные телефоны, электро и радиоаппаратуру вблизи подозрительного предмета.

БУДЬТЕ БДИТЕЛЬНЫ!

Сообщайте о подозрительных людях и предметах в правоохранительные органы, никогда не берите у незнакомцев пакеты и сумки, не оставляйте свои вещи без присмотра.

ПРОФЕССИОНАЛЫ НА СТРАЖЕ

ВАШЕЙ БЕЗОПАСНОСТИ



СПРАВОЧНАЯ ИНФОРМАЦИЯ

ПОМНИТЕ!

Ожидайте пассажирский транспорт только на остановках.

Осуществляйте посадку только после полной остановки транспорта.

Во время движения держитесь за поручни.

БУДЬТЕ БДИТЕЛЬНЫ!

При входе в салон транспортного средства, определите места расположения огнетушителей, аварийных выходов, механизмов аварийного открывания дверей.

При обнаружении забытых или бесхозных вещей, сообщите водителю.

ПРАВИЛА БЕЗОПАСНОГО ПОВЕДЕНИЯ

При пользовании общественным транспортом:

ЗАПРЕЩАЕТСЯ:

- прислоняться к дверям в транспортных средствах;
- отвлекать водителя во время движения;
- высовываться из окон;
- перевозить огнеопасные, взрывчатые и легко воспламеняющиеся вещества.

В метрополитене:

- на эскалаторе стойте справа, лицом по ходу движения, проходите слева;
- при спуске с эскалатора быстро проходите вперед, поднимайте полы длинной одежды;
- на платформе стойте дальше от края;
- детей держите за руки или на руках;
- при падении личных вещей на рельсы сообщите дежурному по станции.

ЗАПРЕЩАЕТСЯ:

- ставить вещи на поручень;
- сидеть на ступенях эскалатора;
- заходить за ограничительную линию до прибытия поезда;
- спрыгивать на рельсы;
- мешать входу и выходу пассажиров из вагонов.

ПРАВИЛА ПОВЕДЕНИЯ ПРИ ПРОИСШЕСТВИИ НА ТРАНСПОРТЕ

НАЗЕМНЫЙ ТРАНСПОРТ

- при пожаре в салоне: сообщите водителю, защитите органы дыхания, покиньте салон через двери или аварийные выходы, окажите помощь детям и престарелым;
- при аварии в троллейбусе и трамвае исключите касание металлических частей корпуса транспортного средства;
- выбравшись из салона, отойдите на безопасное расстояние;
- сообщите об аварии и при необходимости окажите помощь пострадавшим.

МЕТРОПОЛИТЕН

На эскалаторе:

- при падении пассажира на эскалаторе остановите эскалатор ручкой «Стоп»;
- помогите упавшему подняться, при необходимости окажите первую помощь;
- сообщите дежурному.

На станции:

- при обнаружении задымления или возгорания сообщите о случившемся работникам метрополитена, защитите органы дыхания

и немедленно покиньте станцию;

- если покинуть станцию невозможно защитите органы дыхания и выполняйте указания сотрудников метрополитена, пожарной охраны, полиции;
- примите меры по оказанию помощи детям, престарелым и пострадавшим.

ЗАПРЕЩАЕТСЯ:

- останавливать поезд в тоннеле аварийным стоп-краном;
- покидать вагон без команды машиниста.

В вагоне:

- при обнаружении задымления или возгорания: немедленно сообщите машинисту, выполняйте его указания, защитите органы дыхания;
- при появлении в вагоне открытого огня постарайтесь потушить его, используя огнетушитель или подручные средства;
- при невозможности локализовать возгорание: перейдите в незанятую огнем часть вагона, оставайтесь в вагоне до остановки поезда;
- при выходе из вагона

помогите детям и престарелым, двигайтесь в указанном машинистом направлении.

При падении на рельсы:

- при отсутствии поезда быстро двигайтесь к началу платформы и поднимитесь по служебной лестнице вверх;
- если поезд в непосредственной близости ложитесь на живот между рельсами головой в сторону приближающегося поезда, вытяните тело, прижмите руками верхнюю одежду, находитесь в таком положении, до прибытия работников метрополитена;
- если вы увидели человека, упавшего на рельсы, подскажите упавшему что делать и немедленно сообщите о происшествии персоналу станции, подавайте сигналы машинисту поезда размахивая руками.

ЗАПРЕЩАЕТСЯ:

- выбираться на платформу по кабелям;
- прятаться под платформой;
- наступать на рельсы и касаться их руками.

ТЕЛЕФОНЫ ВЫЗОВА ЭКСТРЕННЫХ СЛУЖБ

ПОЖАРНАЯ (МЧС)	101	ЕДИНАЯ СЛУЖБА СПАСЕНИЯ	112
ПОЛИЦИЯ	102		
СКОРАЯ ПОМОЩЬ	103		
АВАРИЙНАЯ ГОРГАЗА	104		

ЕСЛИ ВЫ СТАЛИ ОЧЕВИДЦЕМ ДТП

Вызовите по мобильному («112») или стационарному телефону (с АЗС, из кафе и т.п.) («01» или «03») спасателей и скорую медицинскую помощь. При этом необходимо сообщить точный адрес происшествия в городе или ориентиры места ДТП на загородной трассе (какое шоссе, ближайший населенный пункт или АЗС, кафе и т.п.), время происшествия, количество пострадавших и их состояние, наличие детей.

По возможности окажите пострадавшим первую помощь. Оставайтесь на месте до прибытия экстренных служб.

Безопасного поведения
на общественном транспорте

ПАМЯТКА по правилам

Ваша безопасность

ПОЖАРЫ (ВЗРЫВЫ) В МЕТРОПОЛИТЕНЕ


Действия при пожаре в вагоне метро



Почувствовав запах дыма, немедленно сообщите машинисту о пожаре по переговорному устройству и выполняйте его указания



При задымлении – используйте простейшие средства защиты органов дыхания



Если это возможно – перейдите в незанятую огнем часть вагона (лучше вперед по ходу движения)



При появлении в вагоне открытого огня во время движения, постарайтесь потушить его, используя имеющиеся огнетушители или подручные средства



Сдерживайте распространение пожара, сбивая пламя одеждой или заливая его любыми негорючими жидкостями (водой, молоком и т.п.)

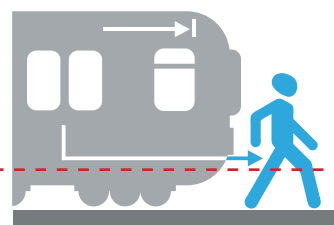


Запрещено останавливать поезд в тоннеле – это затруднит вашу эвакуацию

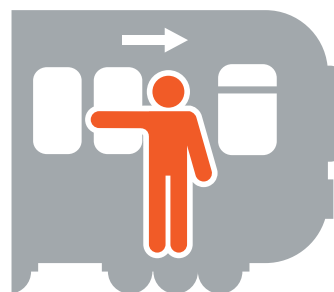
Действия при пожаре в вагоне метро, если поезд остановился в тоннеле



При остановке поезда в метро покидайте его только по команде машиниста!



После разрешения на выход выйдите из вагона (при необходимости – откройте двери или выбейте ногами стекла) и двигайтесь вперед в указанном машинистом направлении



Опасно прикасаться к металлическому корпусу вагона и дверям до отключения высокого напряжения по всему участку



Идите вдоль полотна между рельсами, не прикасаясь к токоведущим шинам (сбоку от рельсов), во избежание поражения электрическим током



При выходе на станцию немедленно сообщите дежурному по станции о случившемся и выполняйте его указания



Будьте осторожны при выходе из тоннеля, в местах пересечения путей и на стрелках (возможно появление встречного поезда)

СПРАВОЧНАЯ ИНФОРМАЦИЯ

Ураган – атмосферный вихрь больших размеров со скоростью ветра до 120 км/ч, а в приземном слое – до 200 км/ч. Ураганы возникают в любое время года, но наиболее часто – с июля по октябрь. Средняя продолжительность урагана составляет от 9 до 12 дней.

Буря – длительный, сильный ветер, скорость которого составляет более 62 км/ч. Наблюдается обычно при прохождении циклона.

Смерч – восходящий вихрь, состоящий из быстро вращающихся в воздухе частиц влаги, песка, пыли. Смерч имеет и другие названия: «торнадо», «тромб», «тифон».

Основные признаки возникновения

Ураган: усиление скорости ветра (до 20-30 метров в секунду); резкое падение атмосферного давления; ливневые дожди, штормовой нагон воды; бурное выпадение снега; скопление грозных облаков темно-синего цвета на горизонте.

Буря: гроза; сильные электрические разряды молнии.

Смерч: кучево-дождевые, грозные облака на горизонте; влажный зной; несильный ветер, морозящий дождь; резкое падение температуры воздуха; образование в воздухе вращающегося столба из частиц влаги, пыли и т.д.; сильный гул при приближении смерча; возникновение возможно при ясной безоблачной погоде.

КАК ПОДГОТОВИТЬСЯ К УРАГАНУ, БУРЕ, СМЕРЧУ

Штормовое предупреждение объявляется в том случае, если, по прогнозам синоптиков скорость ветра будет свыше 15 м/с.

При получении «штормового предупреждения»:

- включите радио или телевизор для получения дополнительной информации о приближающейся опасности;
- с балконов и подокон-

ников уберите (закрепите) предметы, которые могут быть захвачены воздушным потоком;

- если вы проживаете в сельской местности, уберите со двора инвентарь, закрепите лёгкие постройки, укройте в сарае (в помещении) домашних животных и скот;
- подготовьте документы, ценности, медикаменты, запас продуктов питания и воды на 2–3 дня, фонарик, свечи и т.п.

ЧТО ДЕЛАТЬ ПРИ УРАГАНЕ, БУРЕ, СМЕРЧЕ

На улице:

- держитесь как можно дальше от лёгких построек, линий электропередач, деревьев, стеклянных витрин;
- для укрытия выбирайте наиболее безопасные места – любое прочное строение, подвалы (при отсутствии угрозы затопления), капитальные дорожные сооружения (под мостами, эстакадами, в тоннелях и т.п.);
- для защиты от летящих об-

ломков и осколков стекла используйте подручные средства (плотную ткань, одеяло и т.д.);

- остерегайтесь находиться в повреждённых зданиях, так как они могут обрушиться при новых порывах ветра.

В автомобиле:

- постарайтесь быстрее выехать с проселочной дороги на большое шоссе или автомагистраль;
- оставайтесь в автомоби-

ле, закройте окна и двери, остановите машину на безопасном удалении от высоких деревьев, опор линий электропередач и т.д.;

- оставьте включенным мотор и фары;
- при необходимости подавайте сигналы тревоги короткими звуковыми гудками.

В помещении:

- выключите свет, перекройте воду и газоснабжение;
- закройте плотно все двери,

окна и вентиляционные отверстия;

- укрепите окна с помощью бумажных лент, скотча или щитов;
- для укрытия выбирайте наиболее безопасные места – подальше от окон, у капитальных стен и колонн строения, во внутренних помещениях (ванная комната, туалет, кладовка и т.п.), подвальные помещения (при отсутствии угрозы затопления).

ЧТО ДЕЛАТЬ ПОСЛЕ УРАГАНА, БУРИ, СМЕРЧА

ВАЖНО!

Даже если ветер утих, оставайтесь дома или в месте укрытия до получения сообщения о стабилизации обстановки, через несколько минут порывы ветра могут возобновиться.

ОПАСНО

включать свет и электроприборы, пользоваться источниками открытого огня до проверки исправности системы газоснабжения.

Выходя на улицу, остерегайтесь нависающих предметов и частей конструкций, оборванных электропроводов, поврежденных столбов, высоких заборов, деревьев и т. д.

ШКАЛА БОФОРТА

1	тихий 0,3–1,5 м/с 1–5 км/ч	4	умеренный 5,5–7,9 м/с 20–28 км/ч	7	крепкий 13,9–17,1 м/с 50–61 км/ч	10	сильный шторм 24,5–28,4 м/с 89–102 км/ч
2	легкий 1,6–3,3 м/с 6–11 км/ч	5	свежий 8,0–10,7 м/с 29–38 км/ч	8	очень крепкий 17,2–20,7 м/с 62–74 км/ч	11	жестокый шторм 28,5–32,6 м/с 103–117 км/ч
3	слабый 3,4–5,4 м/с 12–19 км/ч	6	сильный 10,8–13,8 м/с 39–49 км/ч	9	шторм 20,8–24,4 м/с 75–88 км/ч	12	ураган более 32,6 м/с более 117 км/ч

ПАМЯТКА
по правилам
поведения
при сильном ветре и буре в городе

Ваша безопасность
Серия

ТЕЛЕФОНЫ ВЫЗОВА ЭКСТРЕННЫХ СЛУЖБ

ПОЖАРНАЯ (МЧС)	ПОЛИЦИЯ	СКОРАЯ ПОМОЩЬ	АВАРИЙНАЯ ГОРТАЗА
101	102	103	104

ЕДИНАЯ СЛУЖБА СПАСЕНИЯ

112

С МОБИЛЬНЫХ И СТАЦИОНАРНЫХ ТЕЛЕФОНОВ
подробная информация на сайте www.mchs.gov.ru

Правила поведения при штормовом предупреждении

После получения предупреждения о приближении урагана или сильной бури (по радио, телевидению, средствам связи или другими способами):

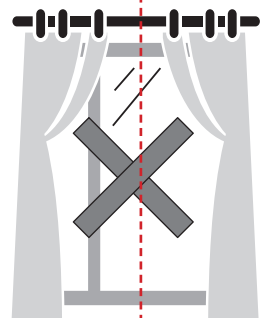
уберите с балконов (в частном доме – со дворов) предметы, которые могут быть унесены ветром

на стекла наклейте крест наклейки **полоски пластыря** (чтобы не разлетались осколки)

Чаще всего люди получают травмы от **осколков стекла, шифера, черепицы**, от кусков **кровельного железа**, сорванных **дорожных знаков**, от деталей **отделки фасадов** и карнизов, от предметов, **хранящихся на балконах** и лоджиях.

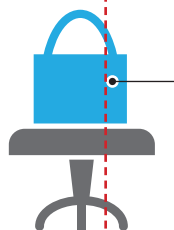
Опасно выходить на улицу сразу же после ослабления ветра, так как через несколько минут может возникнуть новый его порыв

В случае опасности **отключите** электричество, газ и воду



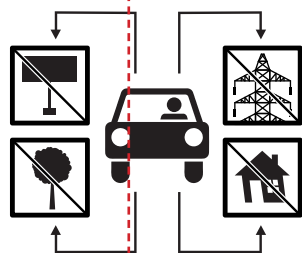
плотно закройте и укрепите все двери и окна

Соберите необходимые вещи



1. Радиоприемник
2. Свечи
3. Документы
4. Деньги
5. Медикаменты
6. Запас воды и еды на три дня
7. Фонарик

Вы находитесь в автомобиле:



Остановите автомобиль **на отдаленном расстоянии от рекламных щитов, высоких деревьев, столбов, линий электропередач, ветхих строений**

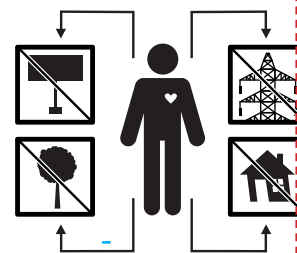


Сориентируйте автомобиль против ветра



Не выходите из автомобиля. Закройте окна и двери

Вы находитесь на улице или за городом:



Держитесь подальше **от строений, рекламных щитов, высоких деревьев, столбов и линий электропередач**



Найдите укрытие (в **подъезде, магазине, кинотеатре, метрополитене, подземном переходе, под мостом**)



Защитите глаза, нос и рот от песка и пыли

СПРАВОЧНАЯ ИНФОРМАЦИЯ

Землетрясение – подземные толчки, возникающие в результате внезапных смещений и разрывов в земной коре или верхней части мантии Земли и передающиеся на большие расстояния в виде упругих колебаний.

Интенсивность землетрясения оценивается по 12-балльной шкале сейсмической интенсивности Медведева-Шпонхойера-Карника (MSK-64).

Явления, предшествующие землетрясениям:

- предварительные слабые толчки;
- появление трещин (разрывов) в земле;
- изменение уровня воды в колодцах;
- появление запаха газа в районах, где до этого воздух был чист;
- необычное (беспокойное) поведение животных;
- приглушенный гул, звучащий издалека.

Основные причины травматизма и гибели людей при землетрясении: разрушение зданий и сооружений, пожары, паника.

КАК ПОДГОТОВИТЬСЯ К ЗЕМЛЕТРЯСЕНИЮ

При угрозе землетрясения:

заранее подготовьте документы, запас воды, еды, теплые вещи, лекарственные препараты; при получении сообщения о

возможной угрозе землетрясения отодвиньте кровати от окон и внешних стен, тяжелые и бьющиеся предметы (вещи) сложите на пол; при эвакуации возьмите подготовленные вещи, отключите газ, электричество, воду.

ЧТО ДЕЛАТЬ ПРИ ЗЕМЛЕТРЯСЕНИИ

На первом этаже здания:

- срочно покиньте здание – выбегайте на улицу на открытое место (в вашем распоряжении 15-20 секунд)

На верхних этажах здания:

- встаньте возле капитальных стен, опорных колонн в узких коридорах внутри здания или в дверных проемах, предварительно открыв двери;
- спрячьтесь под стол или кровать, закройте лицо руками.

Как только толчки прекратятся, немедленно выходите из здания на открытое место.

ОПАСНО:

- укрываться рядом с окнами и мебелью со стеклом;
- стоять рядом с тяжелыми, громоздкими предметами;
- прыгать из окон или с балконов, если вы живете выше первого этажа;
- пользоваться источниками открытого огня во время и сразу после подземных толчков.

ЗАПРЕЩАЕТСЯ пользоваться лифтом.

На улице:

- отойдите как можно дальше от зданий, высоких столбов и заборов;
- при нахождении в местах большого скопления людей и при возникновении паники двигайтесь в направлении движения толпы.

Если вы упали, постарайтесь встать на одно колено и рывком подняться в сторону движения.

В автомобиле:

- остановите автомобиль в месте, где отсутствует угроза обрушения и создания помех движению другого транспорта;
- откройте двери машины, чтобы при необходимости можно было быстро выйти.

ЧТО ДЕЛАТЬ ПОСЛЕ ЗЕМЛЕТРЯСЕНИЯ

На улице:

- убедитесь в отсутствии у себя ранений;
- окажите первую помощь себе и пострадавшим;
- обходите явно поврежденные здания и сооружения;
- входите в здания только после официального разрешения.

Дома:

ЗАПРЕЩАЕТСЯ пользоваться лифтом и использовать источники открытого огня

- аккуратно передвигайтесь по лестничным пролетам;
- исключите контакт с разрушенными элементами здания;

- войдя в квартиру, проверьте исправность электропроводки, газо- и водопровода. Если имеются повреждения то следует их отключить;
- при наличии в помещении запаха газа откройте все окна и двери, покиньте помещение, предупредите соседей. Пере-

дайте информацию спасателям и в соответствующую службу;

- небольшие очаги возгорания постарайтесь потушить самостоятельно, в противном случае вызовите пожарных.

ТЕЛЕФОНЫ ВЫЗОВА ЭКСТРЕННЫХ СЛУЖБ

ЕДИНАЯ СЛУЖБА

СПАСЕНИЯ

ПОЖАРНАЯ (МЧС) 101

ПОЛИЦИЯ 102

СКОРАЯ ПОМОЩЬ 103

АВАРИЙНАЯ ГОРГАЗА 104

112

С МОБИЛЬНЫХ И СТАЦИОНАРНЫХ ТЕЛЕФОНОВ

подробная информация на сайте www.mchs.gov.ru

ЕСЛИ ВЫ ОКАЗАЛИСЬ В ЗАВАЛЕ:

- сориентируйтесь в пространстве, определите, где вы находитесь;
- осмотритесь, поищите возможный выход;

ЗАПРЕЩАЕТСЯ использовать источники открытого огня

- при отсутствии выхода, укрепите завал подпорками;
- если рука или нога зажаты обломками, вытаскивать ее силой опасно – это может спровоцировать дальнейшее обрушение;
- периодически разминайте руки и ноги;
- прислушайтесь, есть ли рядом другие люди, подавайте сигналы бедствия голосом, стучите различными твердыми предметами, желателен металл.

ПОВЕДЕНИЯ
при землетрясении

ПАМЯТКА по правилам

Ваша безопасность
Серия

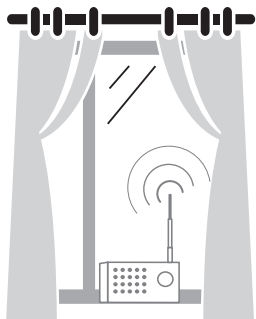
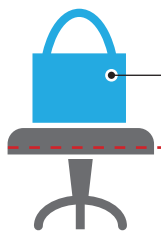
КАК ВЕСТИ СЕБЯ ПРИ ЗЕМЛЕТРЯСЕНИИ

При получении предупреждения

Продумайте предполагаемые пути отступления



В удобное, легкодоступное место положите:



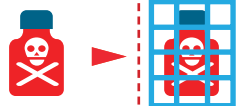
Отодвиньте мебель от окон и несущих стен

Держите включенными радио и телевизор для получения информации

Закрепите всю мебель в квартире и снимите с антресолей и шкафов тяжелые предметы

При поступлении сообщения об эвакуации перед покиданием квартиры отключите электричество, газ и воду

Опасные вещества поместите в хорошо изолированное место




паспорт и другие документы

деньги и ценности



карманный фонарик

запас батареек



Заранее подготовьте



Аптечку (специфические лекарства и средства общего назначения)

запас еды и воды



запасную одежду и теплые вещи

Интенсивность землетрясения

I



Регистрируется только сейсмическими приборами

V



Ощутимое сотрясение зданий, колебание мебели. Образование трещин в оконных стеклах и штукатурке

IX



Обрушение стен, перекрытий кровли в некоторых зданиях, разрывы подземных трубопроводов

II



Может ощущаться людьми, находящимися в состоянии полного покоя

VI



Ощущается всеми, осыпается штукатурка, легкие разрушения зданий

X



Обвалы многих зданий, искривление железнодорожных рельсов. Оползни, обвалы, трещины до 1 м в грунте

III



Ощущается немногими, более сильно проявляется в помещениях на верхних этажах

VII



Образование трещины в стенах каменных домов

XI



Многочисленные широкие трещины в земле, обвалы в горах, обрушение мостов, только немногие здания сохраняют устойчивость

IV



Ощущается многими, может разбудить спящих. Характеризуется звоном посуды, дребезжанием стекол, хлопанием дверей

VIII



Большие трещины в стенах, падение труб, памятников. Трещины на крутых склонах и на сырой почве

XII



Значительные изменения рельефа, отклонение течения рек, предметы подбрасываются в воздух, тотальное разрушение сооружений